



# POND

50Hz & 60Hz

## MÁY BƠM CHÌM GIA DỤNG



### TÍNH NĂNG

- POND-A có lớp sơn lon điện ly tĩnh (EPD) trên khung động cơ có thể ngăn chặn ăn mòn sớm và kéo dài tuổi thọ sản phẩm.
- Thiết kế cấu trúc chắc chắn; được trang bị động cơ hiệu suất cao, cánh bơm xoáy, đầu nối cáp điện bằng nhựa epoxy, phốt cơ khí, phốt dầu và rô-le bảo vệ nhiệt động cơ. Thân bơm được làm bằng nhựa chống tia cực tím có độ bền cao hơn nhựa thông thường.
- Ống ren xả cho dòng POND-A có sẵn loại 15mm (1/2"), 20mm (3/4"), 25mm (1").
- Phụ kiện tùy chọn: phao công tắc chuẩn (F) hoặc phao công tắc dạng đứng (FV) đối với các không gian hạn chế.


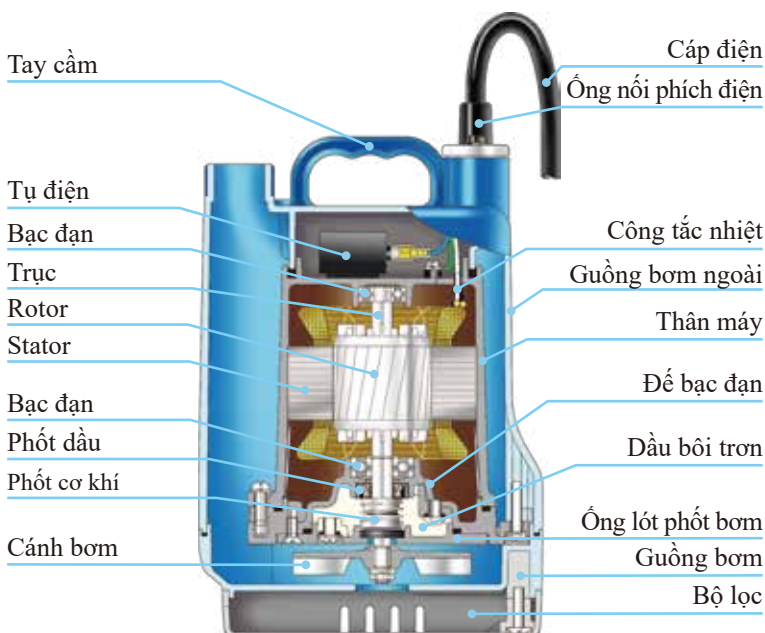

△Chú ý : Chỉ sử dụng gián đoạn, định mức 8 giờ mỗi ngày, khoảng 3000 giờ trên các bộ phận bị hao mòn.

△Cảnh báo : Cấm sử dụng chất lỏng có chất lắng và hoá chất.

### ỨNG DỤNG

- Thoát nước thải chung, sử dụng trong gia đình.
- Thoát và khử nước mưa.
- Tuần hoàn nước cho ao cá.
- Hệ thống nước cho cây cảnh và làm vườn.

### KHUNG ĐỘNG CƠ CÁNH BƠM





POND-100A/150A



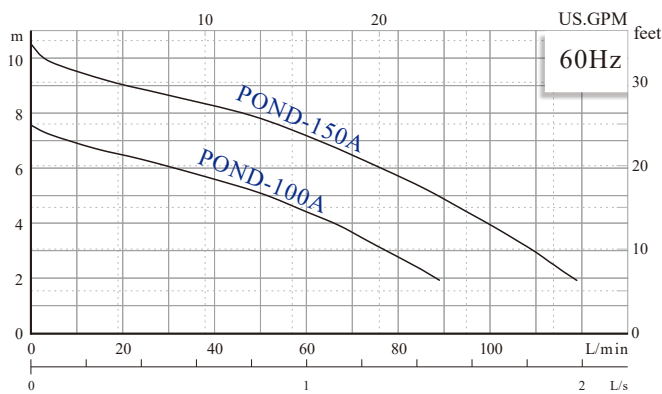
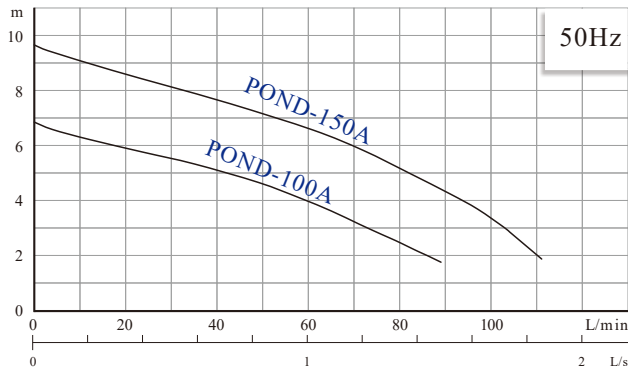
POND-F



POND-FV

# POND

## BIỂU ĐỒ HIỆU SUẤT



## THÔNG SỐ KỸ THUẬT

Mục	Mô tả
Mẫu	POND-A
Hạng xà (mm)	15·20·25
Giới hạn sử dụng	Nhiệt độ chất lỏng: 0~40°C (32~104°F)
	Ứng dụng: Nước ngọt · Lưu thông nước hồ cá · Vùng trũng
Loại	Tần số: 50Hz/60Hz
	Động cơ: 2P (50Hz 3000vòng/phút·60Hz 3600vòng/phút ·Động cơ khô)
	Cách điện: Nhóm B
	Bảo vệ: IP68
	Rơ-le bảo vệ: Công tắc nhiệt
	Bạc đạn: Loại bi
	Phốt bơm máy: Phốt bơm máy đơn
Chất liệu	Cánh bơm: Bán mờ
	Guồng bơm ngoài: ASA
	Thân máy: ADC12 / 383 / SC 102A (mạ EPD)
	Trục: SUS410 / X10Cr13 / ASTM 410
	Phốt bơm máy: CA/CE
	Dầu bôi trơn: Dầu bôi trơn cấp độ thực phẩm (Dầu khoáng trắng)
	Guồng bơm: ASA
Cánh bơm: ABS	
Cáp điện: H05RN-F hoặc SJTW	

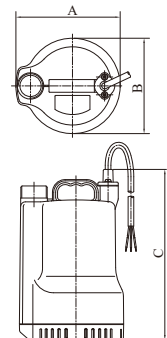
## THÔNG SỐ HIỆU SUẤT

※ Lưu ý: Trọng lượng chưa tính Cáp điện & Bộ co

50Hz	Model	Công suất HP(W)	Hạng xà Inch(mm)	Pha Ø	Phương pháp khởi động	Lưu lượng tiêu chuẩn		TỐI ĐA		Kích thước tối đa chất rắn mm	Trọng lượng kg	Kích thước mm		
						m	L/min	m	L/min			A	B	C
	POND-100A	1/7 (100)	1"(25)	1	Tu điện	4.5	50	7	100	4	4	164	153	256
	POND-150A	1/5 (150)	1"(25)	1	Tu điện	6.5	60	10	120	4	4.4	164	153	256

60Hz	Model	Công suất HP(W)	Hạng xà Inch(mm)	Pha Ø	Phương pháp khởi động	Lưu lượng tiêu chuẩn		TỐI ĐA		Kích thước tối đa chất rắn mm(inch)	Trọng lượng kg	Kích thước mm		
						m-L/min	ft-GPM	m-L/min	ft-GPM			A	B	C
	POND-100A	1/7 (100)	1"(25)	1	Tu điện	5-50	16-13	7.5-100	25-26	4(1/4")	4(9)	164	153	256
	POND-150A	1/5 (150)	1"(25)	1	Tu điện	7-60	23-16	10.5-120	34-32	4(1/4")	4.4(10)	164	153	256



Chuyên nghiệp · Đổi mới · Dịch vụ · Cam kết  
**HCP PUMP MANUFACTURER CO., LTD.**  
[www.hcppump.com.vn](http://www.hcppump.com.vn)



Nhà phân phối: